

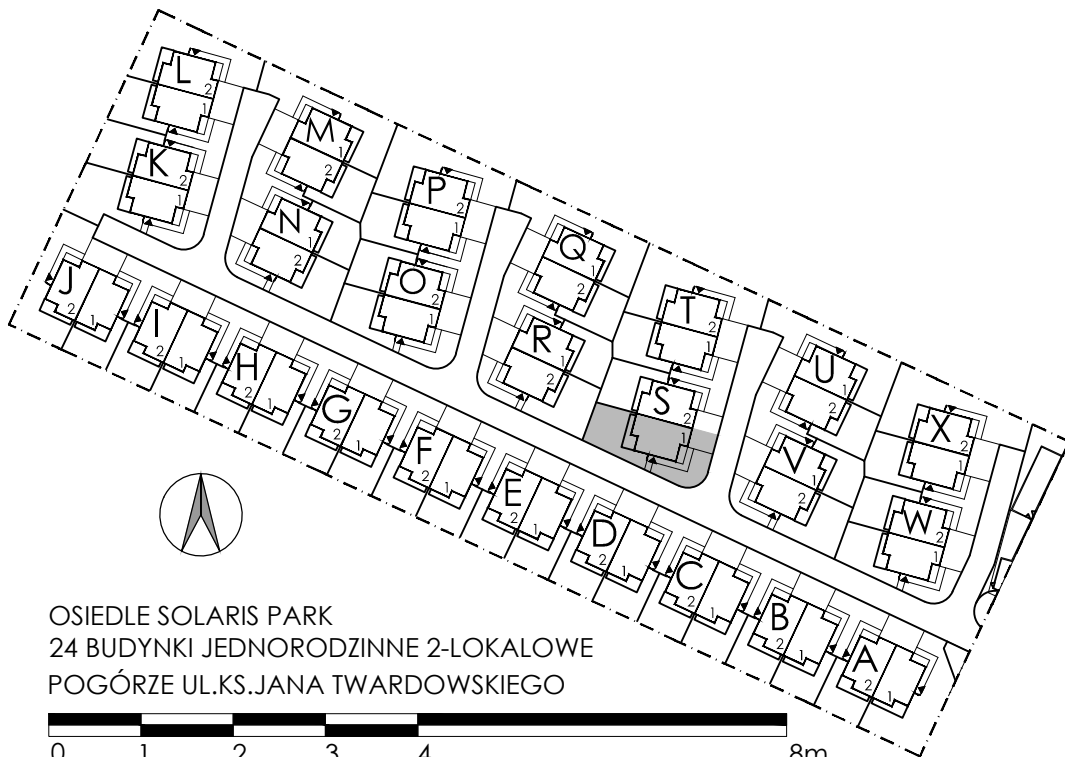
1. WEJŚCIE	1,82m ²
2. HALL	3,60m ²
3. WC	1,45m ²
4. KUCHNIA	6,65m ²
5. GARAŻ	15,57m ²
6. KORYTARZ	2,14m ²
7. SALON	21,51m ²

PARTER	52,74m ²
POWIERZCHNIA UŻYTKOWA	104,25m²

powierzchnia użytkowa obliczona
zgodnie z PN-ISO 9836:2015-12

8. SCHODY	2,39m ²
-----------	--------------------

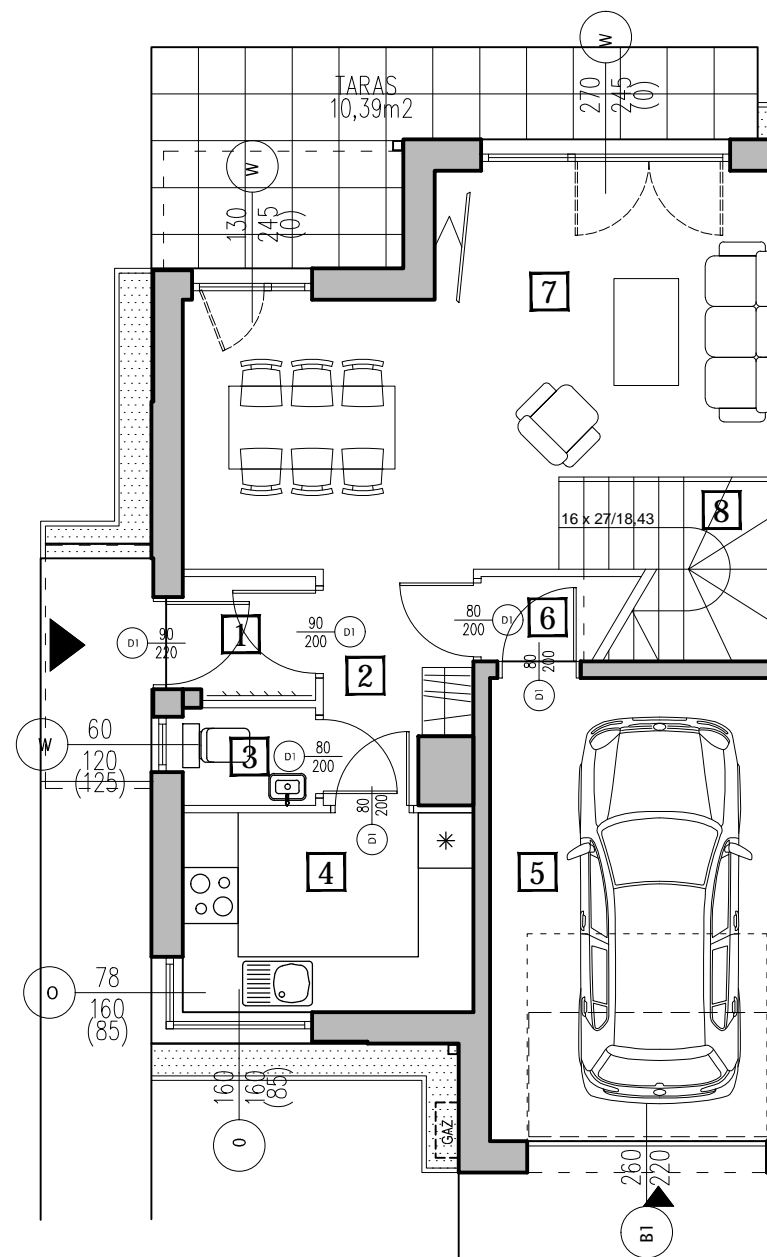
POWIERZCHNIA KOMERCYJNA	143,50m²
OGRÓDEK	149,80m ²



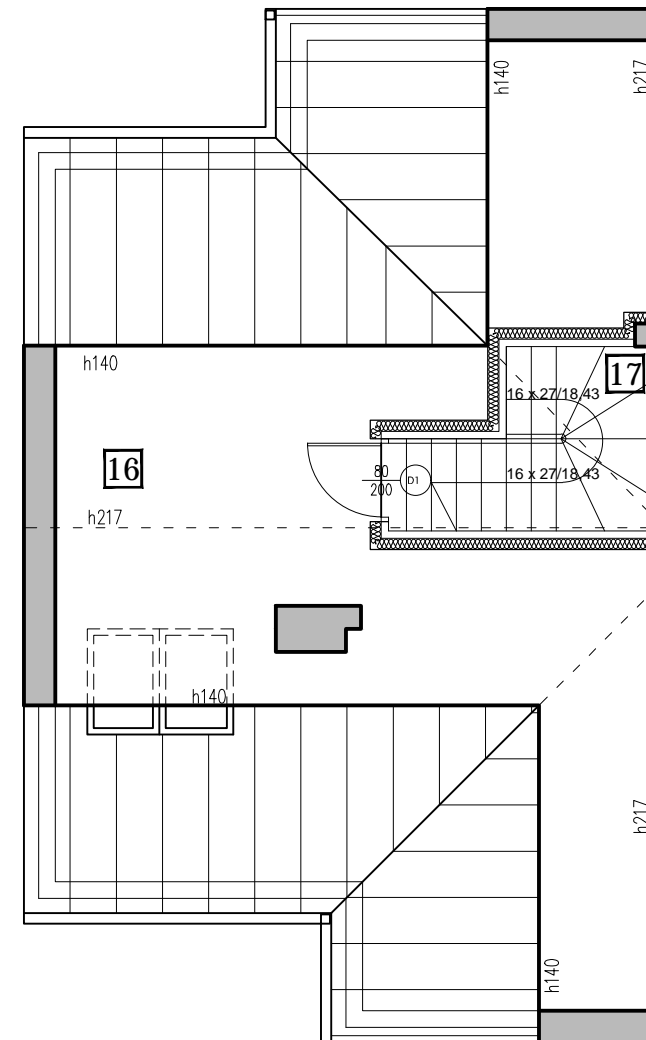
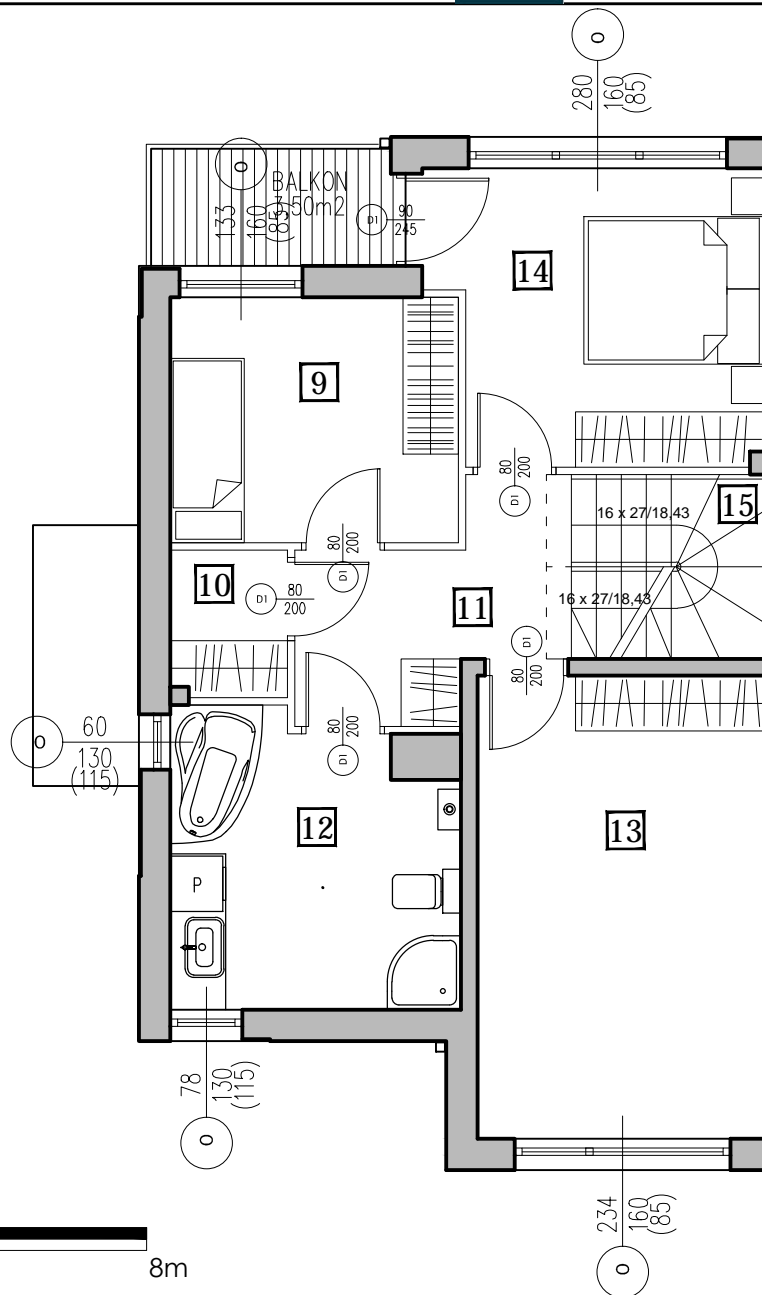
OSIEDLE SOLARIS PARK
24 BUDYNKI JEDNORODZINNE 2-LOKALOWE
POGÓRZE UL.KS.JANA TWARDOWSKIEGO



przykładowa aranżacja mieszkania



9. SYPIALNIA	8,13m ²
10. GARDEROBA	1,92m ²
11. KORYTARZ	5,65m ²
12. ŁAZIENKA	9,24m ²
13. SYPIALNIA	15,57m ²
14. SYPIALNIA	11,00m ²
PIĘTRO I	51,51m²
POWIERZCHNIA UŻYTKOWA	104,25m²
powierzchnia użytkowa obliczona zgodnie z PN-ISO 9836:2015-12	
15. SCHODY	4,17m ²
16. PODDASZE	28,37m ²
(pow. podłogi dla wysokości pomieszczenia większej niż 1,4 m)	
17. KLATKA SCHODOWA	4,32m ²



OSIEDLE SOLARIS PARK
24 BUDYNKI JEDNORODZINNE 2-LOKALOWE
POGÓRZE UL.KS.JANA TWARDOWSKIEGO



przykładowa aranżacja mieszkania